

Stichting Health Valley Netherlands
Novio Tech Campus, Transistorweg 7R
6534 AT NIJMEGEN

Jaarrekening 2020



Nijmegen, 17 maart 2021
maxmo/JdB/jdb

Voor waarmerkingsdoeleinden
Koningo & Meeuwissen


17 MRT 2021

ruimte voor paraaf

A handwritten signature in blue ink, consisting of a series of connected loops and a final upward stroke, is written over the dotted line for the signature.

Inhoudsopgave

	pagina
<u>1. Voorwoord</u>	
Opdracht	3
Algemeen	3
Kerngegevens	3
Financiële positie	4
<u>2. Bestuursverslag</u>	7
<u>3a. Jaarrekening</u>	
Balans per 31 december 2020	12
Exploitatie-overzicht 2020	13
Waarderingsgrondslagen voor de balans per 31 december 2020 en het exploitatie-overzicht 2020	14
Toelichting op de balans per 31 december 2020	16
Toelichting op het exploitatie-overzicht 2020	20
<u>3b. Overige gegevens</u>	
Controleverklaring onafhankelijke accountant	26
<u>4. Bijlagen</u>	
A: Schematisch overzicht resultaat boekjaar	29
B: Staat van baten en lasten 2020	30
C: WNT-verantwoording 2020 Stichting Health Valley Netherlands	33



Aan het bestuur van
Stichting Health Valley Netherlands
Novio Tech Campus, Transistorweg 7R
6534 AT NIJMEGEN

Nijmegen, 17 maart 2021

1. Voorwoord

Opdracht

Ingevolge uw opdracht hebben wij de in dit rapport opgenomen jaarrekening 2020 van de Stichting Health Valley Netherlands, statutair gevestigd te Nijmegen, opgesteld. Onder de Overige gegevens is de controleverklaring van de onafhankelijke accountant opgenomen.

Algemeen

De Stichting Health Valley Netherlands is per 23 november 2006 opgericht bij notariële akte voor notaris Mr. J. Willems te Nijmegen. De dato 21 december 2012 heeft een statutenwijziging plaatsgevonden, waarbij de statuten herschreven zijn.

Kerngegevens

Handelsnaam	: Stichting Health Valley Netherlands
Bedrijfsadres	: Novio Tech Campus, Transistorweg 7R 6534 AT NIJMEGEN
Bedrijfstype	: Steunfondsen
Bedrijfsactiviteiten	: Het actief ontsluiten van kennis tussen bedrijfsleven en kennis- en zorginstellingen, het stimuleren, bevorderen en doen ontstaan van kansrijke innovaties op het gebied van gezondheid en technologie en het koppelen van kansen en kennis bij en in samenwerking met onderwijs-, kennis-, onderzoeks- en zorginstellingen, het bedrijfsleven en de overheid en het stimuleren en aantrekken van bedrijvigheid in Nederland en in de "Health Valley" op het terrein van gezondheid en technologie. Voorts het promoten van de "Health Valley" in binnen- en buitenland.
Rechtsvorm	: Stichting
Bestuur per ultimo boekjaar	: dr. R.G.M. Penning de Vries (voorzitter) 17 MRT 2021 drs. R.E.C.S. Hoogma (vice-voorzitter) drs. A.P. Roos

ruimte voor paraaf

Prof. dr. ir. N.J.J. Verdonschot
 dr. ir. D.A. Schipper
 mw. drs. M.A. Vroom
 J. Sjoerts MSc
 Prof. Dr. W. van Harten MD
 Drs. M.F.J. Pistorius
 Prof. Dr. J.A.M. Smeitink MD PhD MAE
 Dr. G. Bögels

Directeur : mw. drs. C.A.H.A. Doornik MMO

De directeur is door het bestuur benoemd tot gevolmachtigde/procuratiehouder. Taken en bevoegdheden zijn vastgelegd in een directiereglement.

De stichting is ingeschreven bij de Kamer van Koophandel voor Centraal Gelderland onder dossiernummer 09165713.

Per ultimo 2020 zijn er 9 medewerkers (7,85 FTE) (2019: 8,95 FTE) in dienst bij de stichting.

Financiële positie

De financiële positie is als volgt te specificeren:

Financieringsstructuur

Deze kan als volgt worden weergegeven:

	31-12-2020		31-12-2019	
	€	%	€	%
Vaste activa	22.510	3,64%	18.279	1,26%
Vlottende activa	595.491	96,36%	1.428.495	98,74%
	<u>618.001</u>	<u>100,00%</u>	<u>1.446.774</u>	<u>100,00%</u>
Eigen vermogen	202.417	32,75%	185.560	12,83%
Voorzieningen	0	0,00%	0	0,00%
Kortlopende schulden	415.584	67,25%	1.261.214	87,17%
	<u>618.001</u>	<u>100,00%</u>	<u>1.446.774</u>	<u>100,00%</u>

Liquiditeit

De liquiditeitspositie vertoont het volgende beeld:

		€
Werkkapitaal (vlottende activa -/- kortlopende schulden) per:	31-12-2020	179.907
Werkkapitaal (vlottende activa -/- kortlopende schulden) per:	31-12-2019	167.281

Mutatie werkkapitaal




Deze mutatie in het werkkapitaal is het gevolg van de volgende geldstromen:


	€	€
Ingaand:		
Exploitatie-overschot	16.857	
Afschrijvingen	6.798	
Toevoeging aan overige voorzieningen	0	
Desinvesteringen boekjaar	<u>324</u>	
		23.979
	€	€
Uitgaand:		
Investeringen boekjaar	11.353	
Onttrekking aan overige voorzieningen	<u>0</u>	
		11.353
Mutatie werkkapitaal		<u><u>12.626</u></u>

Wij vertrouwen erop hiermede aan uw opdracht te hebben voldaan.

mw. drs. C.A.H.A. Doornik MMO
directeur



2. Bestuursverslag



Bestuursverslag

Het jaar 2020 zullen we niet snel vergeten. COVID-19 belemmerde ons bij één van onze hoofdactiviteiten: het in contact brengen van mensen. We zagen ons zelfs genoodzaakt ons jaarlijkse Health Valley Event af te zeggen. Toch was het niet alleen maar kommer en kwel. Juist door de pandemie is het afgelopen jaar de aandacht voor gezondheid enorm toegenomen. Bijna iedereen onderschrijft nu het belang van innovatie en van samenwerking in de gezondheidszorg. En dat is precies waar wij aan werken. Bovendien bleek dat we onze belangrijkste doelstellingen – kennis delen en netwerken – ook op afstand en online heel goed kunnen realiseren. We leren snel.

Een krachtig netwerk

Health Valley is het meest vooruitstrevende zorginnovatienetwerk van Nederland. Bedrijven, zorginstellingen, kennisinstellingen en overheden ontmoeten, verbinden en versterken elkaar via Health Valley. In het netwerk versnellen we impactvolle innovaties, om de gezondheid en zorg van morgen vandaag al mogelijk te maken!

Wij werken vanuit Oost-Nederland, in samenwerking met vele (inter)nationale partners. In het netwerk verbinden we onze partners met elkaar. Indien ze elkaar kunnen versterken, brengen onze innovatiemanagers ze met elkaar in contact: één op één en in consortia, voor samenwerking in (inter)nationale projecten. Wij stimuleren samenwerking op het vlak van technologie en gezondheidszorg en werken aan thema's als personalised medicine, medical devices en digital health. Partners in het netwerk werken samen en leveren een actieve bijdrage zowel in tijd als in inzet. Door innovatie-, markt- en ondernemerskracht te bundelen, geven we met onze partners een onmiskenbare impuls aan de gezondheid en zorg én aan economische groei!

Transitie

2020 was het laatste jaar van het Meerjarenplan 2017 - 2020. Voor deze 4 jaar is door de provincie Gelderland € 3 miljoen subsidie verleend. Deze subsidie, die volgens een afbouwschema werd uitbetaald, vormde de basisfinanciering voor de activiteiten van de Stichting. De afnemende financiële steun van de provincie gaf Health Valley de gelegenheid om deze periode te laten zien dat zij succesvol kon blijven functioneren en meerwaarde heeft voor haar partners. Dat betekende dat Health Valley stapsgewijs een transitie naar een nieuw businessmodel doorvoerde: er zijn gedifferentieerde partnerpakketten en -bijdragen ingevoerd en is gestart met een jaarlijks te herhalen partnertevredenheidsonderzoek. Om meerwaarde te creëren voor partners ontwikkelden we innovatieagenda's voor microclusters rondom Blockchain en Robotica en is planmatig gewerkt aan het versterken van het netwerk. We zijn in deze 4 jaar ook privaat gefinancierde opdrachten gaan uitvoeren. Aangezien Health Valley geen winstoogmerk heeft en zich niet wil positioneren en profileren als commerciële partij doet zij niet expliciet aan acquisitie voor dergelijke opdrachten en hanteert zij een afwegingskader met 10 criteria om te bepalen op welke verzoeken van externe partijen het Health Valley team qua dienstverlening in projecten en opdrachten kan ingaan.

Vanwege de pandemie kreeg Health Valley in 2020 helaas te kampen met een substantieel omzetverlies. Voor een tegemoetkoming in de loonkosten is daarom gebruik gemaakt van de Tijdelijke Noodmaatregel Overbrugging Werkgelegenheid (NOW). Het personeelsbestand is ten opzichte van 2019 met 1,1 fte afgenomen tot 7,85 fte. Het streven is niet verder te krimpen.

Voor waarmerkingsdoeleinden
Konings- & Meeuwissen

17 MRT 2021

ruimte voor paraaf Pagina 7

Health Valley Event

Begin maart zagen we ons genoodzaakt ons jaarlijkse Health Valley Event te cancelen. Dat was een lastige beslissing. Niet alleen omdat ons team er veel werk in had gestoken – het zag er allemaal weer veelbelovend uit – maar vooral ook voor alle partners in ons netwerk die betrokken waren bij de voorbereiding en die uitkeken naar de inspiratie en de ontmoetingen. Het kon echter niet anders. Het was onverantwoord om zoveel mensen bloot te stellen aan een Corona risico en juist onze deelnemers, die veelal werkzaam zijn in de zorg, en bezoekers hadden op dat moment ineens heel andere dingen aan hun hoofd. We zijn heel dankbaar voor het begrip en de steunbetuigingen die we kregen en voor de financiële steun van een aantal eventpartners. De loyaliteit van onze partners heeft ons goed gedaan en bewijst ook de saamhorigheid en de kracht van ons netwerk.

Vanwege de annulering van het event kregen de winnaars van de vijfde editie van de Nationale Zorginnovatieprijs op een ander moment hun vakjury- en publieksprijs, door Health-Holland uitgereikt. Ook ontving FPC de Oostvaarderskliniek de Health Valley Bridge Prijs 2020 niet tijdens het event, maar bracht René Penning de Vries, bestuursvoorzitter, de kliniek een 'verrassingsbezoek' om hen het goede nieuws te brengen.

Geheel in de geest van de tijd hebben we besloten het Health Valley Event op 10 en 11 maart 2021 volledig online te organiseren. Het wordt een virtuele belevenis met een programma boordevol inspiratie, kennis én matchmaking!

Overige feiten en cijfers


partners: 244
(mede) georganiseerde evenementen: 33
matches: 292
innovaties waarbij HV is betrokken: 53
(inter)nationale samenwerkingen: 38
nieuwsbrief abonnees: 5050
website bezoeken: 60.095/ gebruikers: 44.049
volgers Twitter: 6946
volgers LinkedIn: 4322
Rapportcijfer partnertevredenheidsonderzoek: 7,6

Publiek gefinancierde projecten

2 in eerdere jaren gestarte projecten liepen door:

- In Zuid-Nederland is een bestaande groep bedrijven en instellingen reeds actief rondom de thema's Smart Systems en the Internet of Things. De kennis en kunde is aanwezig, maar versnipperd en nog incompleet. Het doel van het EFRO-gesubsidieerde project *Smart Systems* (OP Zuid) is het realiseren van een succesvol ecosysteem, waarbij de volledige waardeketen betrokken is en dat zich richt op het verzilveren van de juiste kansen in de markt. Gekozen is voor twee applicatiesectoren: Smart Health (de toepassing van sensortechnologie in de zorg) en Smart Industry (slimme fabrieken). Dit project is afgerond in 2020.

- *VR4Rehab* is een INTERREG-NWE-project. In opdracht van leadpartner Sint Maartenskliniek werkt Health Valley met partijen uit België, Duitsland, Zwitserland en Groot-Brittannië aan *virtual reality*-toepassingen op het gebied van revalidatie. Dit project loopt door tot in 2021.



Daarnaast participeerde Health Valley actief in Briskr. Dit programma wordt uitgevoerd door diverse Gelderse partners met als doel startups en MKB te ondersteunen bij hun groei om daarmee de sectoren Health en High Tech te versterken.

Vooruitblik

Met de provincie Gelderland hebben we een mooie overeenkomst gesloten om voor de komende vier jaar als eerstelijns ondersteuner onze verbindende rol in de regionale en (inter)nationale context te blijven vervullen. De provincie verleent hiervoor € 2,4 miljoen subsidie. Daarbij komt de nadruk meer te liggen op de vraag hoe bedrijven en burgers kunnen bijdragen aan de aanpak van maatschappelijke problemen op het vlak van Gezondheid en Zorg. We zijn blij met dit teken van waardering en vertrouwen. Zo blijven we een belangrijke rol spelen in het aanjagen van innovaties.

Helaas is een bijkomend belastingtechnisch effect dat we minder te besteden te hebben, omdat met ingang van 2021 voor ons weer een partiële BTW-plicht geldt. Dit betekent dat BTW op de projecten rust, BTW op het Health Valley Event wordt verrekend en BTW op de overhead wordt toegerekend naar rato.

Al jaren leggen wij contacten in Europa en bouwen wij aan internationale relaties, onder andere in Duitsland. Dat is een kwestie van lange adem, maar inmiddels spelen we een behoorlijke rol. Dat blijkt bijvoorbeeld uit het ESCA-certificaat (bronzen label) dat we met zeer goede resultaten hebben kunnen vernieuwen. ESCA betreft een in heel Europa geaccepteerde en bewezen aanpak om clusters te analyseren en benchmarken met vergelijkbare clusters in aanpalende regio's en actief op vergelijkbare thema's. Health Valley is sinds 2018 het enige Nederlandse gecertificeerde cluster op het gebied van "health and medical science".

Een ander voorbeeld is deelname aan het grote Europees project dRural voor "de zorgregio van de toekomst". Dit Horizon 2020 project start in 2021 en heeft een looptijd van 3,5 jaar. We werken hierin nauw samen met Rijnstate en enkele gemeenten in de regio Gelderland-Midden. In wijder verband zijn er 30 Europese partijen bij betrokken. Doel is het verbeteren van levenskwaliteit van burgers in het buitengebied.

In 2020 hebben Health Valley en Health Innovation Park, gevestigd in Zwolle, de intentie uitgesproken de krachten te bundelen en gezamenlijk één innovatienetwerk voor Life Sciences & Health te vormen. Beide organisaties streven naar een bestuurlijke fusie. Het tijdspad en stappenplan om hiertoe te komen worden gezamenlijk uitgewerkt.

In 2021 zal René Penning de Vries terugtreden als bestuursvoorzitter en de voorzittershamer overhandigen aan zijn opvolger Harry van Dorenmalen. Wij danken hem voor zijn inzet voor de afgelopen 8 jaar. Mede door zijn inzet is Health Valley uitgegroeid tot een professionele en volwassen clusterorganisatie, klaar voor de volgende fase. Het netwerk is gegroeid naar zo'n 250 partners, Health Valley is betrokken bij 50 innovatieprojecten en heeft gezorgd voor 1500 matches tussen partners. Het netwerk is regionaal en nationaal actief, maar in toenemende mate ook internationaal.

Tot slot


COVID-19 heeft in 2020 de wereld op zijn kop gezet. Ondanks de belemmeringen die ook wij daardoor ondervonden zijn wij trots op de behaalde resultaten, met dank aan de inzet en betrokkenheid van de medewerkers van Health Valley en de samenwerking met vele partners in het netwerk.

Het is aan ons om in deze disruptieve tijd vooral de nieuwe kansen te zien. En die zijn er. Onze gezondheidszorg – en de manier waarop die georganiseerd is – staat in het centrum van de belangstelling. In elke krant en op elke tv-zender is dagelijks iets nieuws te vinden over gezondheid, leefstijl en preventie. Er is veel vraag naar innovatie, naar nieuwe producten en technieken en naar nieuwe samenwerkingsvormen. Dat is ons werkterrein. We zijn zeer gemotiveerd om ook de komende jaren daar met volle energie en creativiteit een bijdrage aan te leveren.

Wilt u meer informatie? Bekijk dan ons digitale jaarmagazine:

<https://www.healthvalley.nl/actueel/uitgelicht/jaarmagazine-health-valley-2020>

Bestuur Stichting Health Valley Netherlands



3a. Jaarrekening

Voor waarmarkingsdoeleinden
Konings & Meeuwissen

17 MRT 2021

ruimte voor paraaf

Balans per 31 december 2020

ACTIVA	<u>31-12-2020</u>	<u>31-12-2019</u>
Vaste activa		
B-1 Materiële vaste activa	22.510	18.279
Vlottende activa		
B-2 Vorderingen		
Debiteuren	81.600	149.910
Belastingen	0	750
Te vorderen projectbijdragen	48.128	643.426
Overige vorderingen en overlopende activa	<u>64.121</u>	<u>22.218</u>
	193.849	816.304
B-3 Liquide middelen	401.642	612.191
Totaal activa	<u><u>618.001</u></u>	<u><u>1.446.774</u></u>
<hr/>		
PASSIVA	<u>31-12-2020</u>	<u>31-12-2019</u>
Eigen Vermogen		
B-4 Algemene reserve	202.417	185.560
Kortlopende schulden		
B-6 Crediteuren	8.052	23.055
B-7 Projectverplichtingen	6.767	658.029
B-8 Belastingen, sociale lasten, pensioenen	56.449	56.084
B-9 Overige schulden en overlopende passiva	<u>344.316</u>	<u>524.046</u>
	415.584	1.261.214
Totaal passiva	<u><u>618.001</u></u>	<u><u>1.446.774</u></u>

Voor waarmerkingsdoeleinden
Koning & Meeuwissen

17 MRT 2021

ruimte voor paraaf

Exploitatie-overzicht 2020

	<u>2020</u>	<u>2019</u>
<u>W-1 Brutomarge</u>		
Projecten	854.838	1.262.037
Projectkosten	<u>854.838</u>	<u>1.262.037</u>
	0	0
Commerciële opdrachten en overige inkomsten	380.934	228.710
<i>Totaal brutomarge</i>	<u>380.934</u>	<u>228.710</u>
<u>W-2 Niet vanuit projecten verrekenbare kosten</u>		
Personeelskosten	348.545	118.878
Organisatiekosten	156.965	66.235
Overige kosten	727	110
Diverse baten en lasten	<u>-142.144</u>	<u>4.073</u>
	364.093	189.296
<i>Subtotaal</i>	<u>16.841</u>	<u>39.414</u>
<u>W-3 Rente</u>		
Rentebaten	16	97
<i>Exploitatie-saldo</i>	<u>16.857</u>	<u>39.511</u>

Voor waarmerkingdoeleinden
Koning & Meeuwissen

17 MRT 2021

ruimte voor paraaf

Waarderingsgrondslagen voor de balans per 31 december 2020 en het exploitatie-overzicht 2020

Algemeen

De in de jaarrekening opgenomen bedragen luiden in euro's en zijn afgerond op hele bedragen. De ter vergelijking opgenomen cijfers zijn voor vergelijkingsdoeleinden waar nodig aangepast.

De stichting heeft de jaarrekening opgesteld volgens de Richtlijn C1 "kleine organisaties zonder winststreven".

Grondslagen voor het opstellen van de jaarrekening

Algemeen

De grondslagen zijn ongewijzigd gebleven ten opzichte van vorig jaar.

Materiële vaste activa

De materiële vaste activa zijn gewaardeerd tegen verkrijgingsprijs verminderd met de afschrijvingen en eventuele ontvangen subsidies en/of bijdragen.

Vorderingen

Debiteuren

De debiteuren zijn gewaardeerd tegen nominale waarde. Voorzieningen wegens mogelijke oninbaarheid zijn, op basis van individuele beoordeling, in mindering gebracht op de waardering.

Overige voorzieningen

Deze zijn opgenomen tegen de geschatte werkelijke kosten, op basis van de op het moment van het opmaken van de jaarrekening ter beschikking staande gegevens.

Overig

De overige activa en passiva zijn gewaardeerd tegen nominale waarde.

Resultaatbepaling

Algemeen

Het resultaat wordt bepaald als het verschil tussen de netto omzet en de kosten hiervan over het verslagjaar, met inachtneming van de hiervoor vermelde waarderingsgrondslagen. Winsten zijn verantwoord in het jaar waarin de goederen en diensten zijn geleverd c.q. verricht. Verliezen worden verantwoord in het jaar waarin deze voorzienbaar zijn.

Netto-omzet

Onder netto-omzet wordt verstaan de opbrengst van de in het verslagjaar geleverde goederen en diensten onder aftrek van kortingen en de over de omzet geheven belastingen.

Opbrengsten van diensten worden opgenomen naar rato van de mate waarin de diensten zijn verricht. De kostprijs van deze diensten wordt aan dezelfde periode toegerekend.

Bedrijfskosten

De kosten worden toegerekend aan het verslagjaar waarop zij betrekking hebben.

Personeelsbeloningen

Lonen, salarissen en sociale lasten worden op grond van de arbeidsvoorwaarden verwerkt in de winst- en verliesrekening voor zover ze verschuldigd zijn aan werknemers.

Pensioenlasten

De voor het personeel geldende pensioenregelingen worden gefinancierd door afdrachten aan de pensioenuitvoerder. De verschuldigde premie wordt als last in de winst- en verliesrekening verantwoord.

Afschrijvingen

De afschrijvingen op de materiële vaste activa zijn berekend door middel van een vast percentage van de verkrijgingsprijs op basis van de verwachte economische levensduur, rekening houdend met een eventuele restwaarde.

Financiële baten en lasten

De financiële baten en lasten betreffen de op de verslagperiode betrekking hebbende rente-opbrengsten en -kosten van uitgegeven en ontvangen leningen en tegoeden.

0--0--0--0



Toelichting op de balans per 31 december 2020

ACTIVA

Vaste activa

B-1 Materiële vaste activa

De mutaties in de materiële vaste activa zijn in de hierna volgende overzichten samengevat:

	<u>Aanschaf- waarde</u>	<u>Cumulatieve afschrijving</u>	<u>Boekwaarde 31-12-2020</u>	<u>Boekwaarde 31-12-2019</u>
Inventaris en computers	36.049	13.539	22.510	18.279
	<u>36.049</u>	<u>13.539</u>	<u>22.510</u>	<u>18.279</u>

De (des)investeringen in het verslagjaar zijn als volgt te specificeren:

	<u>Invest.</u>	<u>Desinvest.</u>
Inventaris en computers	11.354	324
	<u>11.354</u>	<u>324</u>

Het afschrijvingspercentage bedraagt 33,33%.

	<u>31-12-2020</u>	<u>31-12-2019</u>
Vlottende activa		

B-2 Vorderingen

De vorderingen hebben alle een looptijd korter dan één jaar.

Debiteuren

Toegezegde partnerbijdragen en overige bijdragen
Af: voorziening wegens mogelijke oninbaarheid

	84.066	150.734
	2.466	824
	<u>81.600</u>	<u>149.910</u>

Belastingen

Pensioenfonds

	0	750
	<u>0</u>	<u>750</u>

17 MRT 2021

	<u>31-12-2020</u>	<u>31-12-2019</u>
<u>Te vorderen projectbijdragen</u>		
Dit betreft het nog niet ontvangen deel van de toegezegde projectbijdragen, in de vorm van subsidies, als volgt te specificeren:		
- Inzake project SEB/DAEB	0	500.000
- Inzake project VR4REHAB	33.582	42.493
- Inzake project Smart Systems	14.546	43.039
- Inzake project Zorg Verbindt	0	57.894
	<u>48.128</u>	<u>643.426</u>
<u>Overige vorderingen en overlopende activa</u>		
Afrekening subsidie NOW-regeling	32.841	0
Vooruitbetaalde bedragen	23.987	10.854
Nog te factureren	0	3.975
Sleutelborg	7.292	7.292
Bankrente	1	97
	<u>64.121</u>	<u>22.218</u>

B-3 Liquide middelen

De liquide middelen staan ter vrije beschikking.

ING Bank, spaarrekening	159.610	359.498
ING Bank, rekening-courant	176.425	122.630
ING Bank, rekening-courant HVE	65.607	130.063
	<u>401.642</u>	<u>612.191</u>



	<u>2020</u>	<u>2019</u>
PASSIVA		
<i>Eigen vermogen</i>		
<u>B-4 Algemene reserve</u>		
Saldo per begin boekjaar	185.560	146.049
Exploitatie-saldo	16.857	39.511
Saldo per ultimo boekjaar	<u>202.417</u>	<u>185.560</u>
	<u>31-12-2020</u>	<u>31-12-2019</u>
<i>Kortlopende schulden</i>		
<u>B-6 Crediteuren</u>		
Crediteurensaldo	<u>8.052</u>	<u>23.055</u>
<u>B-7 Projectverplichtingen</u>		
Dit betreft het nog niet uitgevoerde deel van projectwerkzaamheden, waarvoor een verplichting tot uitvoering is aangegaan op grond van toegezegde projectbijdragen, als volgt te specificeren:		
- Inzake project SEB/DAEB	0	599.182
- Inzake project VR4REHAB	6.767	32.934
- Inzake project Smart Systems	0	25.913
	<u>6.767</u>	<u>658.029</u>
<u>B-8 Belastingen, sociale lasten en pensioenen</u>		
Omzetbelasting	32.352	29.641
Loonbelasting	24.097	26.443
	<u>56.449</u>	<u>56.084</u>

Voor waarmerkingsdoeleinden
Koning & Meeuwissen

17 MRT 2021

ruimte voor paraaf

	<u>31-12-2020</u>	<u>31-12-2019</u>
<u>B-9 Overige schulden en overlopende passiva</u>		
Vooruitontvangen ledengelden en bijdragen	268.853	248.392
Vooruitontvangen bijdragen Health Valley Bridge prijs	5.000	10.000
Vooruitgefactureerde bedragen	4.499	0
Inzake project SEB/EFRO 2008-2012 *	0	132.398
Vakantiegeldverplichting	32.091	32.037
Vakantiedagen	18.873	18.537
Accountantskosten	12.500	12.500
Nog te betalen inzake versterken netwerk Health Valley	0	60.863
Nog te betalen kosten	2.500	9.319
	<u>344.316</u>	<u>524.046</u>

* Dit bedrag betreft gelden die zijn ontvangen van de provincie Gelderland naar aanleiding van uitgevoerde projecten in de periode 2008 tot en met 2012 door Stichting Health Valley. Er bestaat onzekerheid rondom de precieze hoogte van deze balanspost en daarnaast over de daadwerkelijk verplichting. Indien er echter sprake zou zijn van een verplichting, zijn er binnen de stichting voldoende liquide middelen voorhanden om aan deze verplichting te kunnen voldoen. In 2014 is een gedeelte van deze post opnieuw ingezet binnen de stichting als eigen bijdrage voor het in 2014 aangegane huurcontract en als eigen bijdrage voor het project RedMedTech Ventures. Deze eigen bijdragen zijn als voorziening gepresenteerd. Het resterende bedrag van deze balanspost wordt voorzichtigheids halve gehandhaafd op de balans, aangezien nog t/m 2020 correcties kunnen plaatsvinden. In 2015 heeft er controle door Auditdienst Rijk van het Ministerie van Financien plaatsgevonden, waarbij geen correcties zijn uitgevoerd. Uitsluitend de EU kan nog t/m 2020 correcties uitvoeren bij een controle. Het boven begroting uitgegeven deel van de SEB-gelden 2013-2016 is eind 2016 op de verplichting in mindering gebracht. Het positief saldo van de voorziening Eigen bijdrage RMTV is ultimo 2016 weer aan deze mogelijke verplichting toegevoegd. Per 31/12/2020 is deze balanspost vrijgevallen.

Niet in de balans opgenomen activa en verplichtingen

Huurverplichting

De stichting heeft een huurcontract afgesloten met ingang van 1 januari 2021 tot 31 december 2024.

Na het verstrijken van deze periode eindigt de huurovereenkomst van rechtswege.


De huur en de servicekosten bedragen € 8.337,51 per kwartaal.

Dit nieuwe huurcontract volgt het huurcontract op dat liep tot en met 31 december 2020.

Voorstel verwerking saldo 2020

Aan het bestuur wordt voorgesteld het voordelig saldo over 2020 ad. € 16.857,00 toe te voegen aan de overige reserve. Dit voorstel is reeds in de jaarrekening verwerkt.

0-0-0-0



Toelichting op het exploitatie-overzicht 2020

	<u>2020</u>	<u>2019</u>
<u>W-1 Brutomarge</u>		
<u>Projecten</u>		
<u>Opbrengsten</u>		
<u>SEB/DAEB</u>		
- Ontvangen subsidie	500.000	750.000
- HV Event, entreegelden	11.237	59.194
- HV Event, sponsorgelden	161.112	208.107
- Partnerbijdragen	0	54.649
- Mutatie balanspost	<u>97.317</u>	<u>0</u>
	769.666	1.071.950
<u>VR4REHAB</u>		
- Ontvangen subsidie	8.912	17.379
- Partnerbijdragen	17.445	10.229
- Mutatie balanspost	<u>17.255</u>	<u>-2.035</u>
	43.612	25.573
<u>Zorg Verbindt</u>		
- Ontvangen subsidie	77.708	69.406
- Partnerbijdragen	0	3.412
- Mutatie balanspost	<u>-77.708</u>	<u>-4.578</u>
	0	68.240
<u>Smart Systems</u>		
- Ontvangen subsidie	6.836	0
- Partnerbijdragen	27.014	15.047
- Mutatie balanspost	<u>7.710</u>	<u>8.102</u>
	41.560	23.149
<u>Innovatiemakelaars</u>		
- Ontvangen subsidie	0	23.463
- Partnerbijdragen	0	36.562
- Mutatie balanspost	<u>0</u>	<u>13.100</u>
	0	73.125
	<u>854.838</u>	<u>1.262.037</u>



	<u>2020</u>	<u>2019</u>
<i>Kosten (eventuele niet verrekenbare omzetbelasting is als kosten opgenomen)</i>		
SEB/DAEB		
- Loonkosten	329.201	447.086
- Overhead	65.840	102.085
- Kosten HV Event	286.774	280.753
- Internationale netwerkvorming	2.249	9.774
- Innovatieprijs	0	12.500
- Communicatie	51.719	101.151
- Netwerkbijeenkomsten	9.830	44.036
- Innovation Portal	24.053	43.959
- Inhuur derden	<u>0</u>	<u>30.606</u>
	769.666	1.071.950
VR4REHAB		
- Loonkosten	37.923	19.586
- Overhead	5.689	2.938
- Uitgaven	<u>0</u>	<u>3.049</u>
	43.612	25.573
Zorg Verbindt		
- Loonkosten	0	55.950
- Overhead	0	8.393
- Uitgaven	<u>0</u>	<u>3.897</u>
	0	68.240
Smart Systems		
- Loonkosten	34.516	17.526
- Overhead	5.177	2.629
- Uitgaven	<u>1.867</u>	<u>2.994</u>
	41.560	23.149
	<u>854.838</u>	<u>1.262.037</u>
Brutomarge projecten	<u><u>0</u></u>	<u><u>0</u></u>

Voor waarmerkingsdoeleinden
Koning & Meeuwissen

17 MRT 2021

ruimte voor paraaf

	<u>2020</u>	<u>2019</u>
<u>Commerciële opdrachten en overige inkomsten</u>		
<i>Opbrengsten</i>		
NOW-subsidie	202.847	0
Bijdragen zorginnovatieprijs	25.000	0
Ecosystemen East Netherlands	0	14.770
Masterclass E-health	0	60.475
Health Valley Event Internationaal	0	39.170
Siza/Academy Het Dorp	0	25.000
Partnerbijdragen	243.162	253.593
Overig	<u>5.960</u>	<u>40.435</u>
	476.969	433.443
<i>Kosten</i>		
Directe kosten opdrachten	19.016	84.834
Kosten zorginnovatieprijs	30.000	0
Partnerbijdragen tbv projecten	44.459	119.899
Overig	<u>2.560</u>	<u>0</u>
	96.035	204.733
<i>Per saldo</i>	<u><u>380.934</u></u>	<u><u>228.710</u></u>



W-2 Niet vanuit projecten verrekenbare kosten

Personeelskosten

	<u>2020</u>	<u>2019</u>
Brutoloon	651.577	603.237
Mutatie reservering vakantiegeld	54	3.667
Sociale lasten	87.505	82.272
Pensioenpremie	39.854	35.345
Kilometer- en kostenvergoedingen	20.218	48.458
	<u>799.208</u>	<u>772.979</u>
<i>Bij/af:</i> Mutatie vakantiedagen	336	-1.015
Pensioenlasten oude jaren	8.004	-5.094
Doorbelaste kilometervergoedingen	0	-701
	<u>807.548</u>	<u>766.169</u>
 Toe te rekenen aan:		
- SEB/DAEB	-329.201	-447.086
- VR4REHAB	-37.923	-19.586
- Zorg Verbindt	0	-55.950
- Smart Systems	-34.516	-17.526
- Innovatiemakelaars	0	-73.125
- Versterken netwerk Health Valley	-57.363	-34.018
	<u>348.545</u>	<u>118.878</u>

Organisatiekosten

Huur	26.967	28.408
Afschrijvingskosten	6.798	4.288
Overhead	196.551	162.256
Due Dilligence/juridisch advies	0	10.395
Kosten search nieuwe voorzitter	20.000	0
Kosten versterken netwerk	3.500	0
Opleidingskosten	12.355	4.933
	<u>266.171</u>	<u>210.280</u>
<i>Af:</i> ontvangen bijdrage huur	-29.000	-28.000
	<u>237.171</u>	<u>182.280</u>
 Toe te rekenen aan:		
- SEB/DAEB	-65.840	-102.085
- VR4REHAB	-5.689	-2.938
- Zorg Verbindt	0	-8.393
- Smart Systems	-5.177	-2.629
- Innovatiemakelaars	0	0
- Versterken netwerk Health Valley	-3.500	0
	<u>156.965</u>	<u>66.235</u>

Voor waarmarkingsdoeleinden
Koning & Meeuwissen

17 MRT 2021


ruimte voor paraaf

	<u>2020</u>	<u>2019</u>
<u>Overige kosten</u>		
Diverse kosten	727	110
	<u>727</u>	<u>110</u>
<u>Diverse baten en lasten</u>		
<i>Baten</i>		
Afwikkeling projecten beëindigd in boekjaar	0	12.569
Zorg Verbindt	19.814	41.394
Vrijval project SEB/EFRO 2008-2012	132.398	0
<i>Lasten</i>		
Afwikkeling projecten beëindigd in boekjaar	-8.426	-33.702
Mutatie voorziening dubieuze debiteuren	-1.642	25.666
Versterken netwerk Health Valley	0	-50.000
<i>Per saldo</i>	<u>142.144</u>	<u>-4.073</u>
<u>W-3 Renten</u>		
<i>Baten</i>		
ING bank, spaarrekening	16	97
<i>Lasten</i>		
ING bank, rekening courant	0	0
	<u>16</u>	<u>97</u>

0-0-0-0



3b. Overige gegevens



CONTROLEVERKLARING VAN DE ONAFHANKELIJKE ACCOUNTANT

Aan: het bestuur van Stichting Health Valley Netherlands te Nijmegen

Verklaring over de in het jaarverslag opgenomen jaarrekening 2020

Ons oordeel

Wij hebben de jaarrekening 2020 van Stichting Health Valley Netherlands te Nijmegen gecontroleerd.

Naar ons oordeel geeft de in dit jaarverslag opgenomen jaarrekening een getrouw beeld van de grootte en de samenstelling van het vermogen van Stichting Health Valley Netherlands per 31 december 2020 en van het resultaat over 2020 in overeenstemming met de in Nederland geldende van toepassing zijnde grondslagen voor de financiële verslaggeving Richtlijn C1 "kleine Organisaties zonder winststreven" en het Controleprotocol Wet normering topinkomens (WNT) 2020.

De jaarrekening bestaat uit:

1. de balans per 31 december 2020;
2. de winst- en verliesrekening over 2020; en
3. de toelichting met een overzicht van de gehanteerde grondslagen voor financiële verslaggeving en andere toelichtingen.

De basis voor ons oordeel

Wij hebben onze controle uitgevoerd volgens het Nederlands recht, waaronder ook de Nederlandse controlestandaarden en het Controleprotocol Wet normering topinkomens (WNT) 2020 vallen. Onze verantwoordelijkheden op grond hiervan zijn beschreven in de sectie 'Onze verantwoordelijkheden voor de controle van de jaarrekening'.

Wij zijn onafhankelijk van Stichting Health Valley Netherlands zoals vereist in de Verordening inzake de onafhankelijkheid van accountants bij assurance-opdrachten (ViO) en andere voor de opdracht relevante onafhankelijkheidsregels in Nederland. Verder hebben wij voldaan aan de Verordening gedrags- en beroepsregels accountants (VGBA).

Wij vinden dat de door ons verkregen controle-informatie voldoende en geschikt is als basis voor ons oordeel.

Geen controlewerkzaamheden verricht ten aanzien van de anticumulatiebepaling van artikel 1.6a WNT en artikel 5 lid 1(j) Uitvoeringsregeling WNT

In overeenstemming met het Controleprotocol WNT 2020 hebben wij geen controlewerkzaamheden verricht op gegevens in de WNT-verantwoording, of het ontbreken daarvan, op grond van de anticumulatiebepaling van artikel 1.6a WNT en artikel 5, lid 1 onderdeel j Uitvoeringsregeling WNT. Dit betekent dat wij niet hebben gecontroleerd of er wel of geen sprake is van een normoverschrijding door een leidinggevende topfunctionaris vanwege eventuele dienstbetrekkingen als leidinggevende topfunctionaris bij andere WNT-plichtige instellingen, alsmede of de in dit kader vereiste toelichting juist en volledig is.

Verklaring over de in het jaarverslag opgenomen andere informatie

Naast de jaarrekening en onze controleverklaring daarbij, omvat het jaarverslag andere informatie, die bestaat uit:

- het bestuursverslag
- Overige gegevens

Op grond van onderstaande werkzaamheden zijn wij van mening dat de andere informatie met de jaarrekening verenigbaar is en geen materiële afwijkingen bevat.

Wij hebben de andere informatie gelezen en hebben op basis van onze kennis en ons begrip, verkregen vanuit de jaarrekeningcontrole of anderszins, overwogen of de andere informatie materiële afwijkingen bevat.

Met onze werkzaamheden hebben wij voldaan aan de vereisten in de Nederlandse Standaard 720. Deze werkzaamheden hebben niet dezelfde diepgang als onze controlewerkzaamheden bij de jaarrekening.

Het bestuur is verantwoordelijk voor het opstellen van de andere informatie, waaronder het bestuursverslag en de overige gegevens in overeenstemming met de in Nederland geldende van toepassing zijnde grondslagen voor de financiële verslaggeving Richtlijn C1 “kleine Organisaties zonder winststreven” en het Controleprotocol Wet normering topinkomens (WNT) 2020.

Beschrijving van verantwoordelijkheden met betrekking tot de jaarrekening

Verantwoordelijkheden van het bestuur voor de jaarrekening

Het bestuur is verantwoordelijk voor het opmaken en getrouw weergeven van de jaarrekening in overeenstemming met de in Nederland geldende van toepassing zijnde grondslagen voor de financiële verslaggeving Richtlijn C1 “kleine Organisaties zonder winststreven” en de bepalingen van en krachtens de WNT. In dit kader is het bestuur verantwoordelijk voor een zodanige interne beheersing die het bestuur noodzakelijk acht om het opmaken van de jaarrekening mogelijk te maken zonder afwijkingen van materieel belang als gevolg van fouten of fraude.

Bij het opmaken van de jaarrekening moet het bestuur afwegen of de stichting in staat is om haar werkzaamheden in continuïteit voort te zetten. Op grond van genoemd verslaggevingsstelsel moet het bestuur de jaarrekening opmaken op basis van de continuïteitsveronderstelling, tenzij het bestuur het voornemen heeft om de stichting te liquideren of de activiteiten te beëindigen of als beëindiging het enige realistische alternatief is.

Het bestuur moet gebeurtenissen en omstandigheden waardoor gereede twijfel zou kunnen bestaan of de stichting haar activiteiten in continuïteit kan voortzetten, toelichten in de jaarrekening.

Onze verantwoordelijkheden voor de controle van de jaarrekening

Onze verantwoordelijkheid is het zodanig plannen en uitvoeren van een controleopdracht dat wij daarmee voldoende en geschikte controle-informatie verkrijgen voor het door ons af te geven oordeel.

Onze controle is uitgevoerd met een hoge mate maar geen absolute mate van zekerheid waardoor het mogelijk is dat wij tijdens onze controle niet alle materiële fouten en fraude ontdekken.

Afwijkingen kunnen ontstaan als gevolg van fraude of fouten en zijn materieel indien redelijkerwijs kan worden verwacht dat deze, afzonderlijk of gezamenlijk, van invloed kunnen zijn op de economische beslissingen die gebruikers op basis van deze jaarrekening nemen. De materialiteit

beïnvloedt de aard, timing en omvang van onze controlewerkzaamheden en de evaluatie van het effect van onderkende afwijkingen op ons oordeel.

Wij hebben deze accountantscontrole professioneel kritisch uitgevoerd en hebben waar relevant professionele oordeelsvorming toegepast in overeenstemming met de Nederlandse controlestandaarden, het Controleprotocol Wet normering topinkomens (WNT) 2020, ethische voorschriften en de onafhankelijkheidseisen. Onze controle bestond onder andere uit:

- het identificeren en inschatten van de risico's dat de jaarrekening afwijkingen van materieel belang bevat als gevolg van fouten of fraude, het in reactie op deze risico's bepalen en uitvoeren van controlewerkzaamheden en het verkrijgen van controle-informatie die voldoende en geschikt is als basis voor ons oordeel. Bij fraude is het risico dat een afwijking van materieel belang niet ontdekt wordt groter dan bij fouten. Bij fraude kan sprake zijn van samenspanning, valsheid in geschrifte, het opzettelijk nalaten transacties vast te leggen, het opzettelijk verkeerd voorstellen van zaken of het doorbreken van de interne beheersing;
- het verkrijgen van inzicht in de interne beheersing die relevant is voor de controle met als doel controlewerkzaamheden te selecteren die passend zijn in de omstandigheden. Deze werkzaamheden hebben niet als doel om een oordeel uit te spreken over de effectiviteit van de interne beheersing van de stichting;
- het evalueren van de geschiktheid van de gebruikte grondslagen voor financiële verslaggeving en het evalueren van de redelijkheid van schattingen door het bestuur en de toelichtingen die daarover in de jaarrekening staan;
- het vaststellen dat de door het bestuur gehanteerde continuïteitsveronderstelling aanvaardbaar is. Tevens het op basis van de verkregen controle-informatie vaststellen of er gebeurtenissen en omstandigheden zijn waardoor gereede twijfel zou kunnen bestaan of de onderneming haar bedrijfsactiviteiten in continuïteit kan voortzetten. Als wij concluderen dat er een onzekerheid van materieel belang bestaat, zijn wij verplicht om aandacht in onze controleverklaring te vestigen op de relevante gerelateerde toelichtingen in de jaarrekening. Als de toelichtingen inadequaat zijn, moeten wij onze verklaring aanpassen. Onze conclusies zijn gebaseerd op de controle-informatie die verkregen is tot de datum van onze controleverklaring. Toekomstige gebeurtenissen of omstandigheden kunnen er echter toe leiden dat een onderneming haar continuïteit niet langer kan handhaven;
- het evalueren van de presentatie, structuur en inhoud van de jaarrekening en de daarin opgenomen toelichtingen; en
- het evalueren of de jaarrekening een getrouw beeld geeft van de onderliggende transacties en gebeurtenissen.

Wij communiceren met de met governance belaste personen onder andere over de geplande reikwijdte en timing van de controle en over de significante bevindingen die uit onze controle naar voren zijn gekomen, waaronder eventuele significante tekortkomingen in de interne beheersing.

Beuningen, 17 maart 2021

Konings & Meeuwissen
Accountants en Belastingadviseurs

drs. R.A.A.M. Cobussen RA

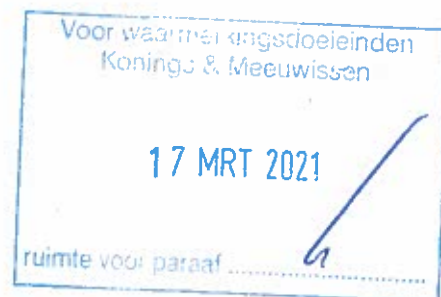
4. Bijlagen



A: Schematisch overzicht resultaat boekjaar

Deze is als volgt te specificeren:

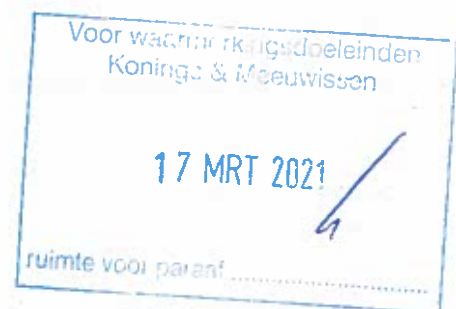
	<u>SEB/DAEB</u>	<u>Projecten</u>	<u>Health Valley</u>
Inkomsten subsidies	597.317	93.456	
Inkomsten opdrachten			202.847
Inkomsten partners			243.162
Inkomsten overig			30.960
Rentebaten			16
	<hr/>	<hr/>	<hr/>
	597.317	93.456	476.985
Loonkosten	329.201	72.439	348.545
Kosten overhead/organisatie	65.840	10.866	156.965
Directe kosten	374.625	1.867	51.576
Inkomsten HV event	-172.349		
	<hr/>	<hr/>	<hr/>
	597.317	85.172	557.086
Eigen bijdrage tbv projecten	0	-44.459	44.459
Naar balans	<hr/>	<hr/>	
	0	52.743	
Af: Resultaat afgesloten projecten			-11.388
Diverse kosten			727
Mutatie dubieuze debiteuren			1.642
Versterken netwerk Health Valley			0
Vrijval project SEB/EFRO 2008-2012			-132.398
Resultaat boekjaar			<hr/> <hr/>
			16.857




B: Staat van baten en lasten 2020

Omwille van een betere leesbaarheid van hoe het resultaat in de stichting is opgebouwd, treft u onderstaand een anders ingedeelde Staat van baten en lasten aan, met een toelichting daarop, vooruitlopend op het hanteren van deze indeling voor de jaarrekening 2021, aangezien het in verband met de NOW-regeling van groot belang is om 2020 nog eenmaal op te stellen conform 2019.


Staat van baten en lasten	aangepaste begroting	<u>2020</u>	<u>2019</u>
<u>Inkomsten</u>			
Basis financiering	808.440	769.666	1.094.450
Partnerbijdragen	264.000	198.703	133.694
Overige inkomsten	252.454	446.898	285.428
Overige subsidies	35.000	85.172	190.087
	<u>1.359.894</u>	<u>1.500.439</u>	<u>1.703.659</u>
<u>Uitgaven</u>			
Kosten basis financiering	808.441	769.666	1.094.450
Overige kosten	571.934	628.744	379.611
Kosten overige subsidies	35.000	85.172	190.087
	<u>1.415.375</u>	<u>1.483.582</u>	<u>1.664.148</u>
Resultaat	<u><u>-55.481</u></u>	<u><u>16.857</u></u>	<u><u>39.511</u></u>



Toelichting op de staat van baten en lasten	aangepaste begroting	2020	2019
Inkomsten			
<u>Basis financiering</u>			
Provincie Gelderland	500.000	500.000	750.000
Restant subsidie voorgaande jaren	147.316	97.317	0
Sponsors HV event	157.000	161.112	208.107
Entreegelden HV event	4.124	11.237	59.194
Bijdrage zorginnovatieprijs	0	0	22.500
Eigen bijdrage	0	0	54.649
	808.440	769.666	1.094.450
<u>Partnerbijdragen</u>			
Partnerbijdragen	264.000	243.162	253.593
Eigen bijdragen aan projecten	0	-44.459	-119.899
	264.000	198.703	133.694
<u>Overige inkomsten</u>			
Vanuit reserve "Versterken netwerken"	50.000	60.863	51.518
Vrijval reserve "SEB/EFRO 2008-2012"		132.398	0
Afwikkeling meerjarige projecten	40.000	19.814	53.963
Opdrachten	50.000	5.960	179.850
Bijdrage zorginnovatieprijs	25.000	25.000	0
UWV, uitkering NOW-regeling	87.454	202.847	0
Rentebaten	0	16	97
	252.454	446.898	285.428
<u>Overige subsidies</u>			
Subsidieprojecten	0	0	101.391
Smart Systems	10.000	14.546	8.102
VR4REHAB	25.000	26.167	15.344
Eigen bijdrage	0	44.459	65.250
	35.000	85.172	190.087



	aangepaste begroting	<u>2020</u>	<u>2019</u>
Kosten			
<u>Kosten basis financiering</u>			
Personeel	370.948	329.201	447.086
Overhead	74.190	65.840	102.085
Kosten HV event	266.503	286.774	280.753
Netwerkbijeenkomsten	24.000	12.079	53.810
Communicatie	58.000	51.719	101.151
Website	14.800	24.053	43.959
Innovatieprijs	0	0	35.000
Inhuur derden	0	0	30.606
	<u>808.441</u>	<u>769.666</u>	<u>1.094.450</u>
<u>Overige kosten</u>			
Personeel	360.744	348.545	118.878
Overhead	120.327	157.692	66.345
Innovatieprijs	30.000	30.000	0
Kosten "Versterken netwerken" personeel	60.863	57.363	34.018
Kosten "Versterken netwerken" overig		3.500	67.500
Afwikkeling meerjarige projecten	0	8.426	33.702
Overig	0	21.576	84.834
Mutatie dubieuze debiteuren	0	1.642	-25.666
	<u>571.934</u>	<u>628.744</u>	<u>379.611</u>
<u>Kosten overige subsidies</u>			
Personeel	29.167	72.439	166.187
Overhead	5.833	10.866	13.960
Directe kosten	0	1.867	9.940
	<u>35.000</u>	<u>85.172</u>	<u>190.087</u>



C: WNT-verantwoording 2020 Stichting Health Valley Netherlands

Op 1 januari 2013 is de Wet normering topinkomens (WNT) in werking getreden. De WNT is van toepassing op Stichting Health Valley Netherlands. Het voor Stichting Health Valley Netherlands toepasselijke bezoldigingsmaximum is in 2020 € 201.000 (Algemeen bezoldigingsmaximum) en met betrekking tot mw. drs. C.A.H.A. Doornik MMO (directeur) en dr. R.G.M. Penning de Vries (bestuurder) is het bezoldigingsmaximum eveneens € 201.000 (beiden: 2019: € 194.000).

1. Bezoldiging topfunctionarissen

1a. Leidinggevende topfunctionarissen, gewezen topfunctionarissen met dienstbetrekking en leidinggevende topfunctionarissen zonder dienstbetrekking vanaf de 13^e maand van de functievervulling en zonder dienstbetrekking korter dan 13 maanden:

bedragen x € 1	C.A.H.A. Doornik	R.G.M. Penning de Vries
Functiegegevens	directeur	bestuurder
Aanvang en einde functievervulling in 2020	01/01 – 31/12	01/01 – 31/12
Deeltijdfactor in fte	1,00	0,20
Gewezen topfunctionaris?	nee	nee
(Fictieve) dienstbetrekking?	ja	nee
Bezoldiging		
Beloning plus belastbare onkostenvergoedingen	133.431	25.002
Beloningen betaalbaar op termijn	15.334	nvt
Subtotaal	148.765	25.002
Individueel toepasselijke bezoldigingsmaximum	201.000	40.200
-/- Onverschuldigd betaald bedrag	N.v.t.	N.v.t.
Totale bezoldiging	148.765	25.002
Reden waarom de overschrijding al dan niet is toegestaan	N.v.t.	N.v.t.
Gegevens 2019		
Aanvang en einde functievervulling in 2019	01/01 – 31/12	01/01 – 31/12
Deeltijdfactor 2019 in fte	1,00	0,20
Beloning plus belastbare onkostenvergoedingen	131.669	25.002
Beloningen betaalbaar op termijn	13.120	nvt
Individueel toepasselijk bezoldigingsmaximum	194.000	38.800
Totale bezoldiging 2019	144.789	25.002

of waarvoor wettelijke doeleinden
Koningin & Meeuwissen

17 MRT 2021